



SUZUKI JIMNY COUNTRY

Die kompakte Nr. 1

Motor	Getriebe	Leistung kW/PS	Verbrauch l/100 km	Netto-VP in CHF
-------	----------	-------------------	-----------------------	--------------------

AUSSTATTUNGSLINIEN

ALLGRIP 4X4 MIT REDUKTIONSGETRIEBE

Compact+	1.5 Benzin	5-Gang Schaltgetriebe	75 / 102	7.7	31'990.-
-----------------	------------	--------------------------	----------	-----	-----------------



COMPACT+

SICHERHEITSAUSSTATTUNG	
Airbag für Fahrer und Beifahrer (Beifahrerseite deaktivierbar)	●
ABS mit elektronischer Bremskraftverteilung und Bremsassistent	●
ESP mit Traktionskontrolle	●
Dreipunkt-Sicherheitsgurte auf allen Plätzen	●
Gurtstraffer und Gurtkraftbegrenzer auf allen Plätzen	●
Elektronische Wegfahrsperr	●
Berganfahrhilfe	●
Bergabfahrassistent	●
Notbremssystem mit Kollisionswarner	●
Spurhalteassistent	●
eCall	●
Reduktionsgetriebe (2x 5 Gänge)	●
KOMFORT	
Servolenkung	●
Manuelle Klimaanlage mit Pollenfilter	●
Tempomat mit Bedientasten am Lenkrad	●
Sitzheizung vorne	●
Elektrische Fensterheber vorne	●
Elektrisch verstellbare Aussenspiegel	●
RADIO / NAVIGATION / MULTIMEDIA	
Radio-CD mit MP3-Funktion, Bluetooth und DAB+	●
USB-Anschluss	●
2 Lautsprecher	●

COMPACT+

INNENAUSSTATTUNG	
Mittelkonsole mit Ablagefach	●
Bodenteppiche	●
Lichtwarnsummer	●
Innenraumleuchte vorne	●
12 Volt-Steckdose	●
Sonnenblenden vorne	●
Stoffsitze	●
Lenkrad höhenverstellbar	●

BELEUCHTUNG	
Lichtautomatik	●
Fernlichtassistent	●
Halogenes Abblendlicht und Fernlicht	●
Nebelscheinwerfer	●

AUSSENAUSSTATTUNG	
Radlaufverbreiterung	●
15" Stahlfelgen	●

OPTIONEN

OPTIONEN*	
Metallic-/Pearllackierung	690.-
Two-Tone Lackierung	490.-
Garantieverlängerung (4. Jahr / 4.+5. Jahr)	260.- / 500.-
Sitze in Leder	1'100.-
Parksensoren hinten (akustisch)	650.-
Parksensoren vorne und hinten (akustisch)	1'350.-
Touchscreen-Multimediasystem mit Smartphone-Anbindung, Navigation und DAB+	1'690.-
Touchscreen-Multimediasystem mit Smartphone-Anbindung, Navigation, DAB+ und Rückfahrkamera	2'190.-
Anhängevorrichtung abnehmbar inkl. Kabelsatz	1'200.-
15" Winterräder Stahl mit Markenreifen	1'400.-

● = Serienausstattung - = nicht erhältlich

*Die attraktiven Preise für die Optionen verstehen sich im Zusammenhang mit der Neuwagenbestellung ab Importlager.

TECHNISCHE DATEN

1.5 Benzin

Anzahl Türen	3
Anzahl Sitzplätze	2

MOTOR

Anzahl Zylinder	4
Anzahl Ventile	16
Hubraum cm ³	1'462
Höchstleistung PS (kW) bei U/min	102 (75) / 6'000
Maximales Drehmoment Nm bei U/min	130 / 4'000

FAHRLEISTUNGEN

Höchstgeschwindigkeit km/h	145
----------------------------	-----

TREIBSTOFF-NORMVERBRAUCH ¹⁾

Gesamt l/100 km	7.7
CO ₂ -Emissionen g/km	173
CO ₂ -Emissionen aus der Treibstoff- und/oder der Strombereitstellung g/km	39
Emissionsnorm	Euro 6
Tankinhalt in Liter	40

ABMESSUNGEN / VOLUMEN

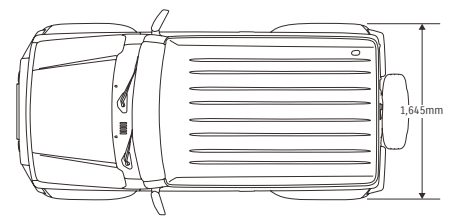
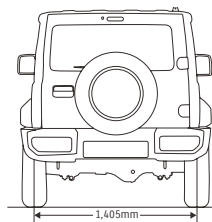
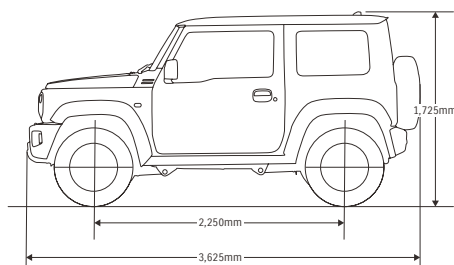
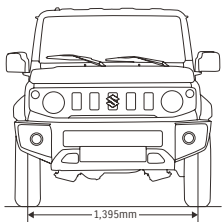
Wendekreis in Meter	9.8
Bodenfreiheit in Millimeter	205
Gepäckraumvolumen (VDA) in Liter	863

GEWICHTE IN KG ²⁾

Leergewicht	1'172
Zulässiges Gesamtgewicht	1'435
Maximale Anhängelast gebremst	1'300
Maximale Anhängelast ungebremst	350
Maximale Dachlast	50
Stützlast	75

FAHRWERK

Bremsen vorne	Scheibenbremsen
Bremsen hinten	Trommelbremsen
Bereifung	195/80 R15
Reserverad	●




● = Serienausstattung

¹⁾ Fahrweise, Strassen- und Verkehrsverhältnisse, Umwelteinflüsse und Fahrzeugzustand können die Verbrauchswerte beeinflussen.
²⁾ Zahlen gemäss EU-Vorschriften. Leergewicht mit Fahrer (75 kg), Kühlflüssigkeit, Schmierstoffe, Treibstoff (90%), Reserverad und Bordwerkzeug.

Die Verbrauchsangaben in unseren Verkaufsunterlagen sind europäische Treibstoff-Normverbrauchsangaben, die zum Vergleich der Fahrzeuge dienen. In der Praxis können diese je nach Fahrstil, Zuladung, Topographie und Jahreszeit teilweise deutlich abweichen.

Durchschnittswert CO₂-Emission aller in der Schweiz neu immatrikulierten Fahrzeugmodelle: 122 g/km.
 CO₂-Zielwert nach neuem Messzyklus WLTP: 118 g/km



Die in der Schweiz verkauften Modelle können sich in Details von den hier gezeigten Fahrzeugen unterscheiden. Die SUZUKI Schweiz AG behält sich das Recht vor, zu irgendeinem Zeitpunkt und ohne Vorankündigung Spezifikationen, Preise und Ausrüstungen sowie ganze Modelle zu ändern oder die Produktion einzustellen. Es besteht keine Haftung für mögliche Fehler oder Auslassungen in dieser Preisliste.

Die angegebenen Verbrauchs- und Emissionswerte wurden nach den gesetzlich vorgeschriebenen Messverfahren ermittelt. Seit dem 1. September 2018 sind Neuwagen bereits nach dem weltweit harmonisierten Prüfverfahren für Personenwagen und leichte Nutzfahrzeuge (World Wide Harmonized Light Vehicles Test Procedure, WLTP), einem realistischen Prüfverfahren zur Messung des Kraftstoffverbrauchs und der CO₂-Emissionen, typengenehmigt.

Der Treibstoffverbrauch und die CO₂-Emissionen Ihres Fahrzeugs können von den hier angegebenen Werten abweichen. Die Fahrweise und andere Faktoren (Strassenzustand, Verkehrsverhältnisse, Fahrzeugzustand, montierte Ausrüstung, Beladung, Anzahl der Passagiere etc.) beeinflussen die Verbrauchs- und Abgaswerte eines Fahrzeugs. Durchschnittswert CO₂-Emission aller in der Schweiz neu immatrikulierten Fahrzeugmodelle: 122g/km.

SUZUKI Netto-Netto-Preise

Alle angegebenen Preise verstehen sich als Nettopreise und sind unverbindliche Preisempfehlungen inkl. 8.1% MWST.

Qualitätsmerkmal Swiss Edition

SUZUKI Schweiz legt grossen Wert auf eine kompetente und professionelle Betreuung durch den offiziellen SUZUKI Fachhändler. Denn nur entsprechend geschultes Fachpersonal kann Ihr SUZUKI Fahrzeug auch professionell und effizient warten und reparieren. Deshalb ist der Verkauf unserer Swiss Edition Fahrzeuge ausschliesslich offiziellen SUZUKI Fachhändlern vorbehalten, die sich durch besonderes technisches Fachwissen und eine hohe Service-Kompetenz auszeichnen. Wenn Sie Ihren SUZUKI bei einem offiziellen Schweizer SUZUKI Fachhändler erwerben, geniessen Sie Swiss Support und unseren Swiss Finish von der Fahrzeugaufbereitung bis zur langjährigen Begleitung betreffend Service und Garantie. Hinzu kommen die exklusiven Schweizer Mehrwerte bei der Ausstattung. Vor allem bei den Sondermodellen.



3 Jahre Werks- und Mobilitätsgarantie (max. 100 000 km)
sowie weitere 2 Jahre Zusatzgarantie inkl. Assistance
als Option. 12 Jahre Garantie gegen Durchrostung.

SUZUKI Schweiz AG

Emil-Frey-Strasse, 5745 Safenwil,
www.suzuki.ch

